



УПРАВЛЕНИЕ ФЕДЕРАЛЬНОЙ СЛУЖБЫ  
ГОСУДАРСТВЕННОЙ СТАТИСТИКИ ПО СЕВЕРО-  
КАВКАЗСКОМУ ФЕДЕРАЛЬНОМУ ОКРУГУ

# Оперативная информация о состоянии сельского хозяйства Ставропольского края



январь – апрель 2023 года



ФЕДЕРАЛЬНАЯ СЛУЖБА  
ГОСУДАРСТВЕННОЙ СТАТИСТИКИ

# Оперативная информация о состоянии сельского хозяйства Ставропольского края

январь – апрель 2023 года

- 01 Индекс производства продукции сельского хозяйства
- 02 поголовье крупного рогатого скота в хозяйствах всех категорий
- 03 поголовье свиней в хозяйствах всех категорий
- 04 поголовье овец и коз в хозяйствах всех категорий
- 05 поголовье птицы в хозяйствах всех категорий

\* Ежемесячные данные оперативной статистики





ФЕДЕРАЛЬНАЯ СЛУЖБА  
ГОСУДАРСТВЕННОЙ СТАТИСТИКИ

# Оперативная информация о состоянии сельского хозяйства Ставропольского края

январь – апрель 2023 года

**06** Производство продукции животноводства

**07** Основные показатели животноводства

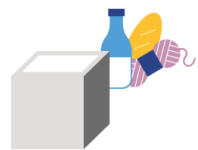
**08** Отгрузка продукции животноводства

**09** Основные показатели растениеводства

**10** Отгрузка продукции растениеводства

\* Ежемесячные данные оперативной статистики





# ИНДЕКС ПРОИЗВОДСТВА ПРОДУКЦИИ СЕЛЬСКОГО ХОЗЯЙСТВА

## В% К СООТВЕТСТВУЮЩЕМУ МЕСЯЦУ ПРЕДЫДУЩЕГО ГОДА

Объем производства продукции сельского хозяйства всех сельхозпроизводителей

За апрель 2023 года

**8,1**

млрд рублей



За январь-апрель 2023 года

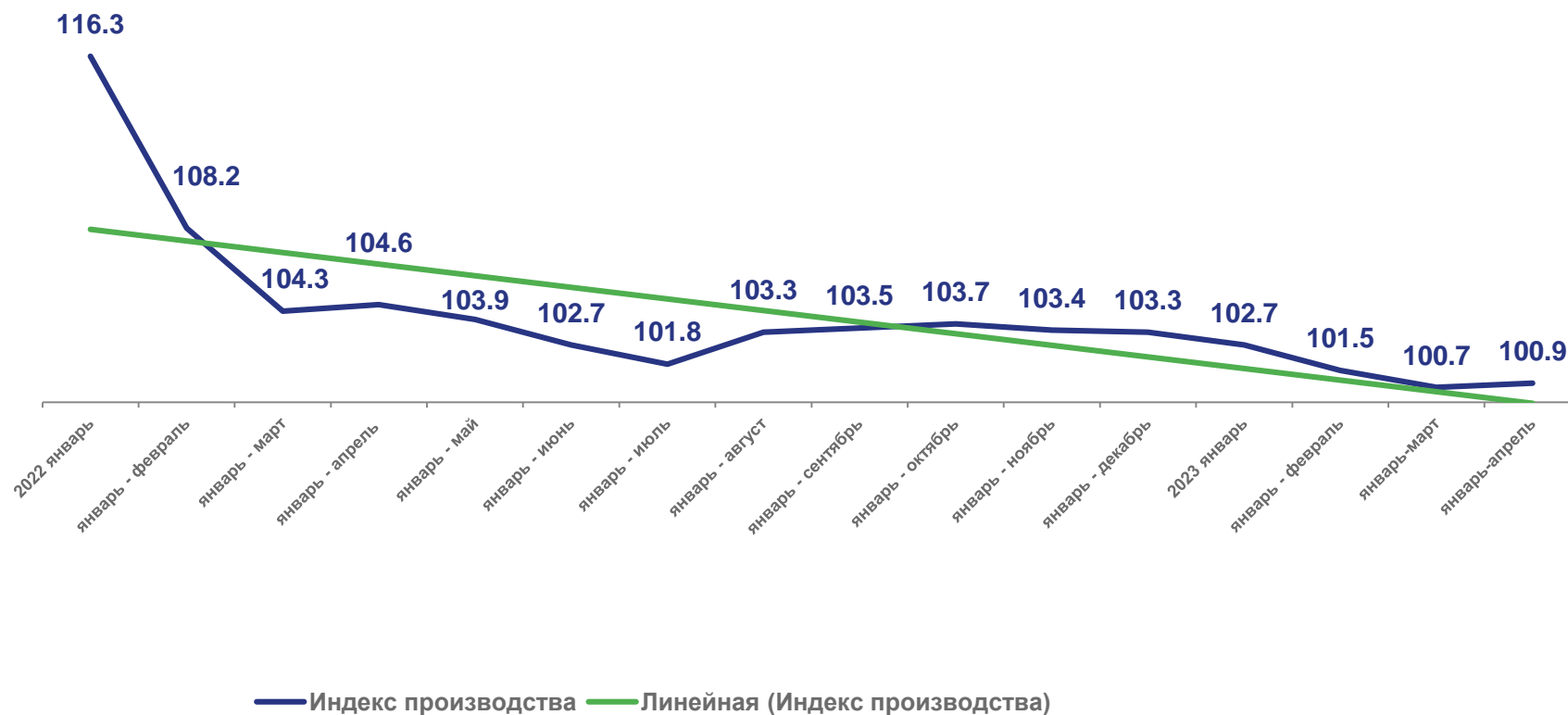
**32,0**

млрд рублей

**100,9%**





К соответствующему периоду  
предыдущего года



# ПОГОЛОВЬЕ КРУПНОГО РОГАТОГО СКОТА В ХОЗЯЙСТВАХ ВСЕХ КАТЕГОРИЙ

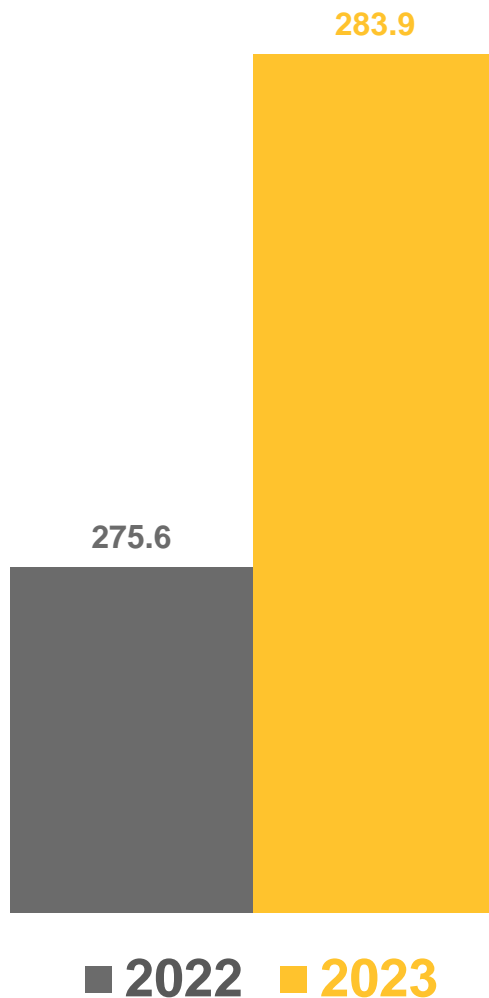
НА КОНЕЦ АПРЕЛЯ, ТЫС. ГОЛОВ



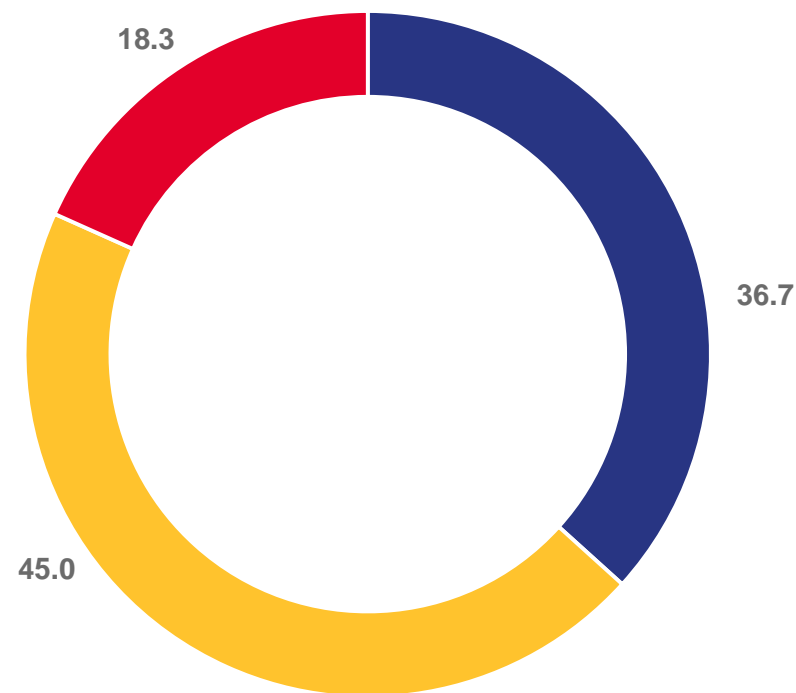
**283,9** тыс. голов

К соответствующей дате  
предыдущего года

**103,0%**



СТРУКТУРА ПОГОЛОВЬЯ КРУПНОГО РОГАТОГО СКОТА ПО КАТЕГОРИЯМ ХОЗЯЙСТВ



- Сельхозорганизации
- Хозяйства населения
- Крестьянские (фермерские) хозяйства



# ПОГОЛОВЬЕ СВИНЕЙ В ХОЗЯЙСТВАХ ВСЕХ КАТЕГОРИЙ



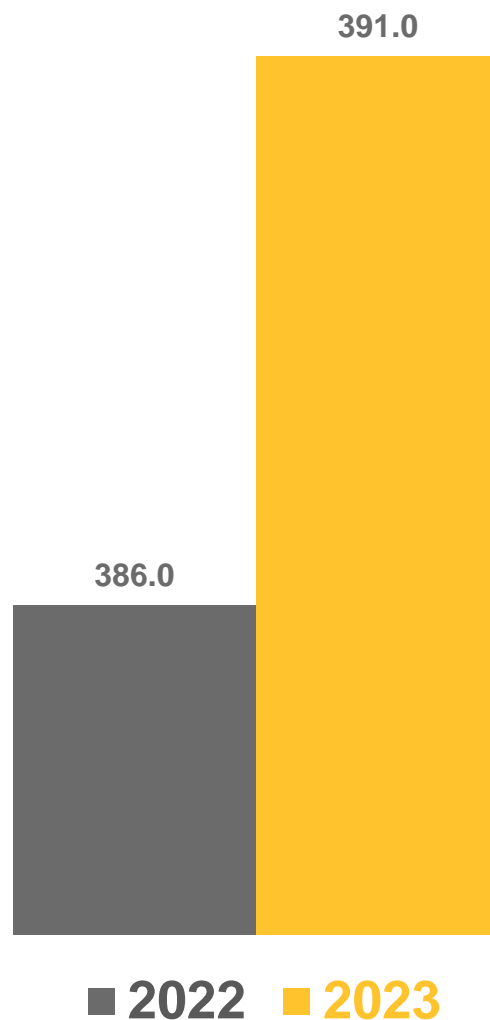
НА КОНЕЦ АПРЕЛЯ, ТЫС. ГОЛОВ



**391,0** ТЫС. ГОЛОВ


К соответствующей дате  
предыдущего года

**101,3%**



СТРУКТУРА ПОГОЛОВЬЯ СВИНЕЙ  
ПО КАТЕГОРИЯМ ХОЗЯЙСТВ





# ПОГОЛОВЬЕ ОВЕЦ И КОЗ В ХОЗЯЙСТВАХ ВСЕХ КАТЕГОРИЙ

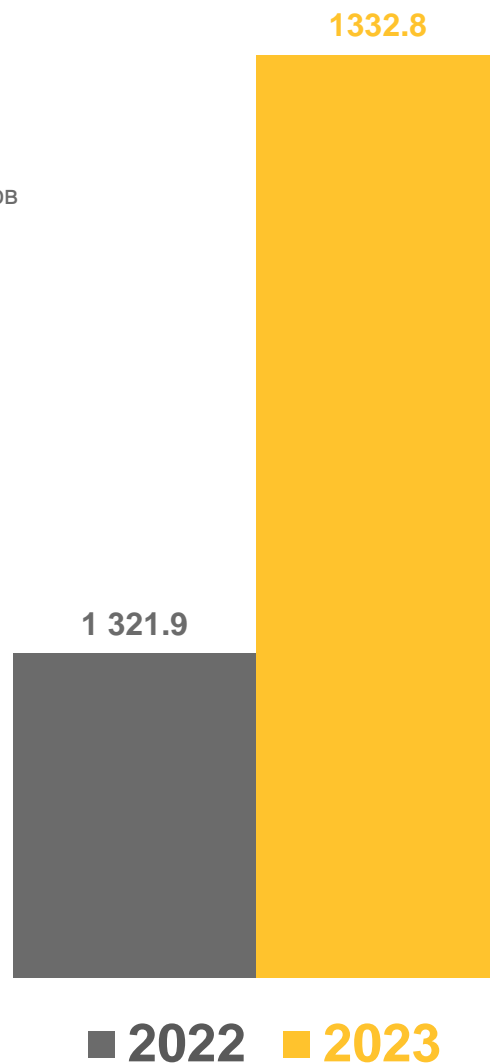
НА КОНЕЦ АПРЕЛЯ, ТЫС. ГОЛОВ



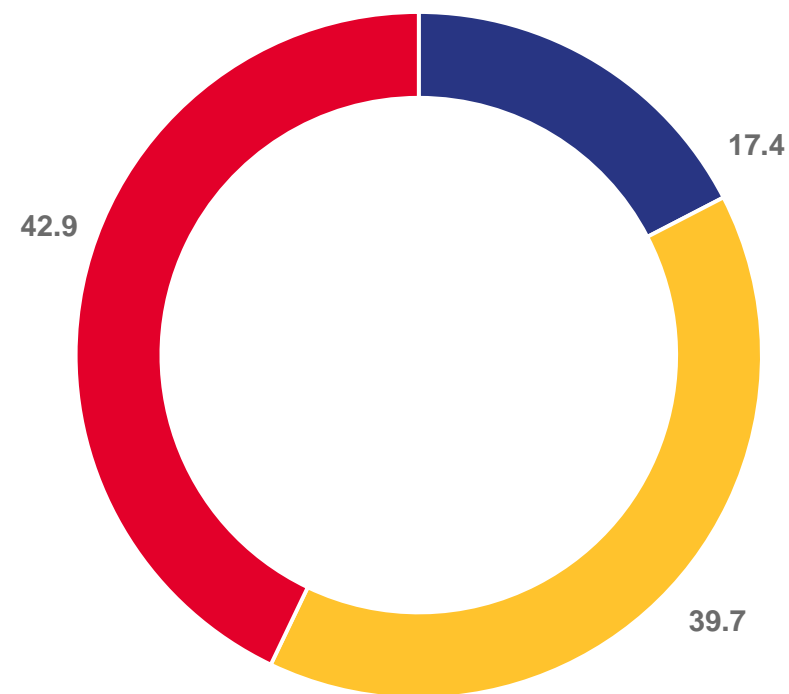
1 332,8 ТЫС. ГОЛОВ

К соответствующему месяцу  
предыдущего года

100,8%



СТРУКТУРА ПОГОЛОВЬЯ ОВЕЦ И  
КОЗ ПО КАТЕГОРИЯМ ХОЗЯЙСТВ



- Сельхозорганизации
- Хозяйства населения
- Крестьянские (фермерские) хозяйства





# ПОГОЛОВЬЕ ПТИЦЫ В ХОЗЯЙСТВАХ ВСЕХ КАТЕГОРИЙ

НА КОНЕЦ АПРЕЛЯ, ТЫС. ГОЛОВ

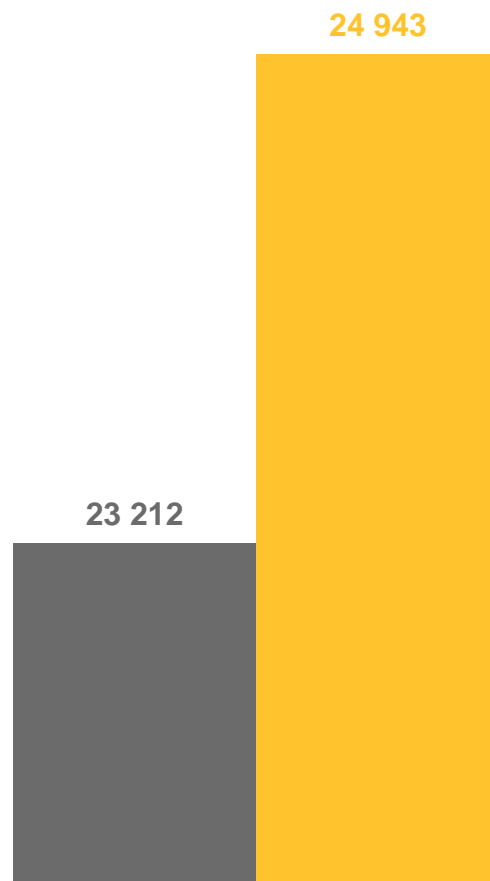


**24,9** млн голов

24 943

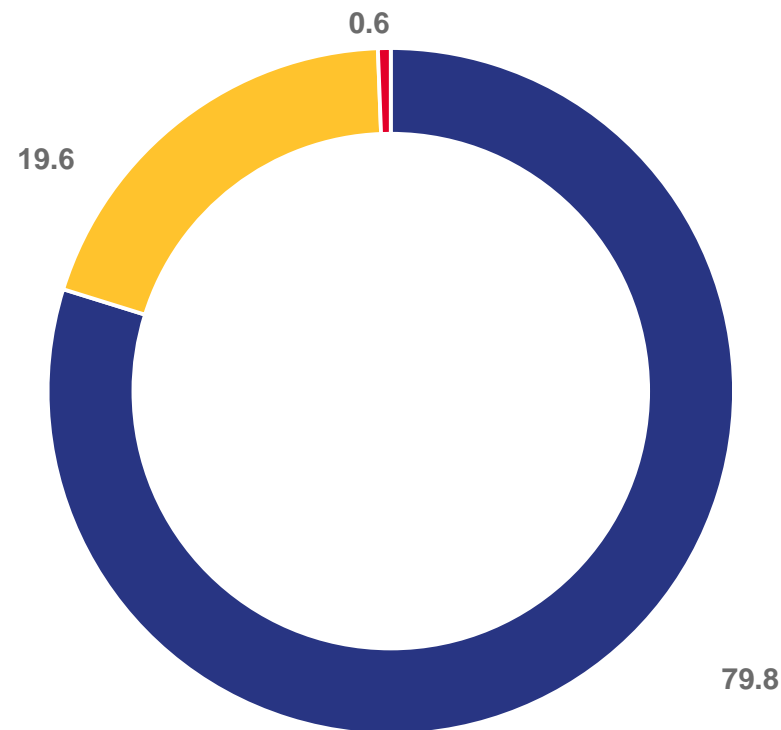
К соответствующему месяцу  
предыдущего года

**107,5%**



■ 2022 ■ 2023

СТРУКТУРА ПОГОЛОВЬЯ ПТИЦЫ  
ПО КАТЕГОРИЯМ ХОЗЯЙСТВ



- Сельхозорганизации
- Хозяйства населения
- Крестьянские (фермерские) хозяйства





# ПРОИЗВОДСТВО ПРОДУКЦИИ ЖИВОТНОВОДСТВА В ХОЗЯЙСТВАХ ВСЕХ КАТЕГОРИЙ



ЯНВАРЬ – АПРЕЛЬ 2023 ГОДА



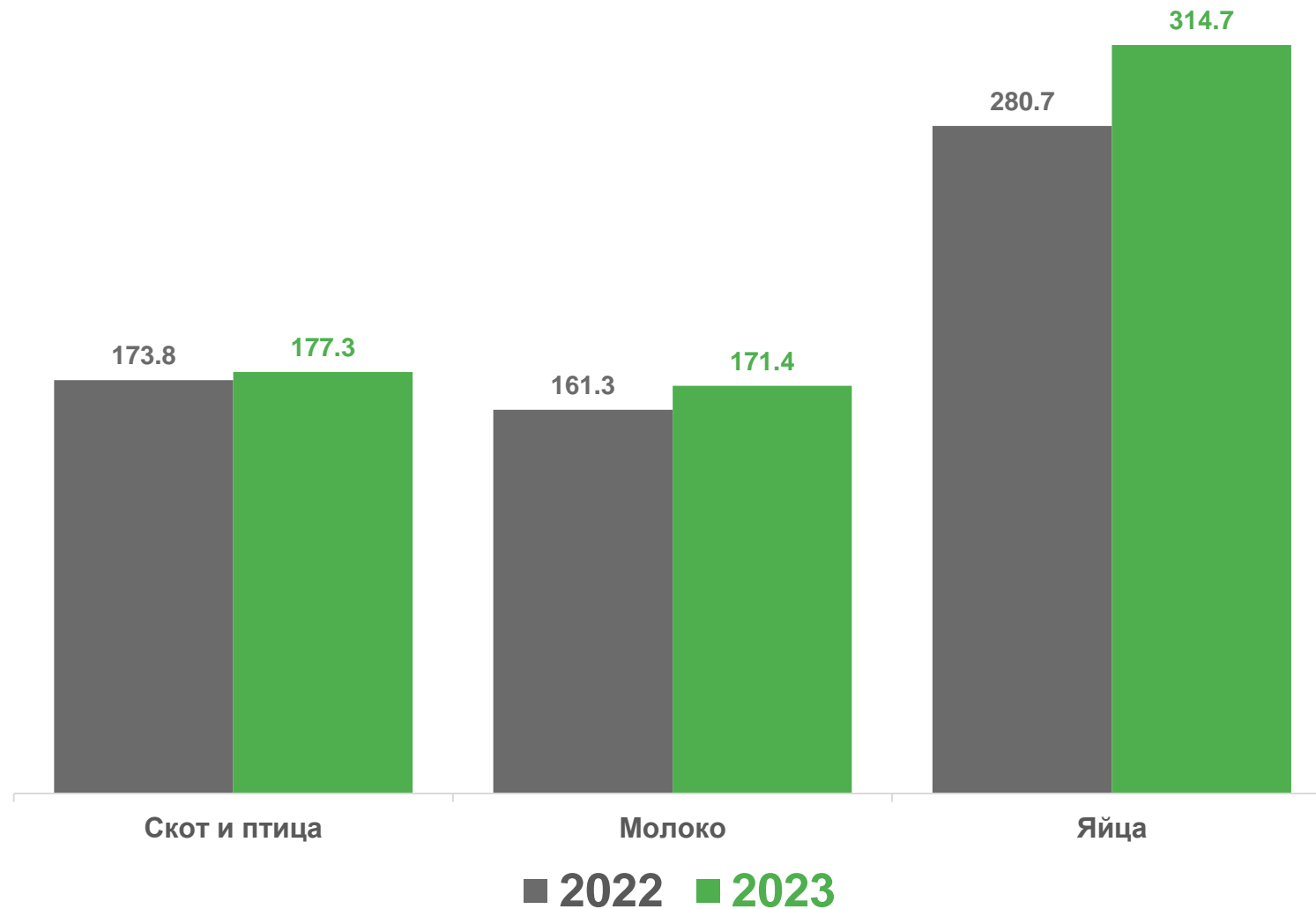
Скот и птица

**177,3** ТЫС. ТОНН

Молоко

**171,4** ТЫС. ТОНН

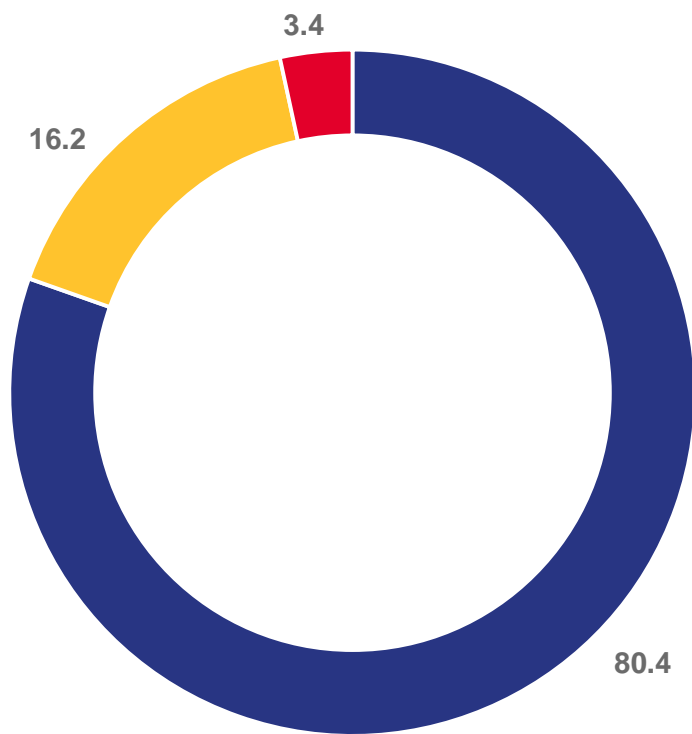
Яйца

**314,7** МЛН ШТ.

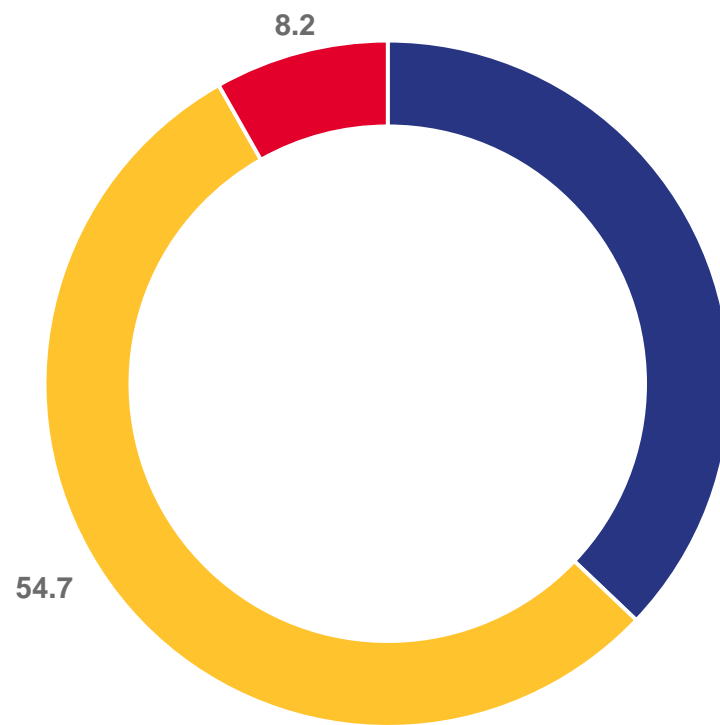
# ПРОИЗВОДСТВО ПРОДУКЦИИ ЖИВОТНОВОДСТВА В ХОЗЯЙСТВАХ ВСЕХ КАТЕГОРИЙ



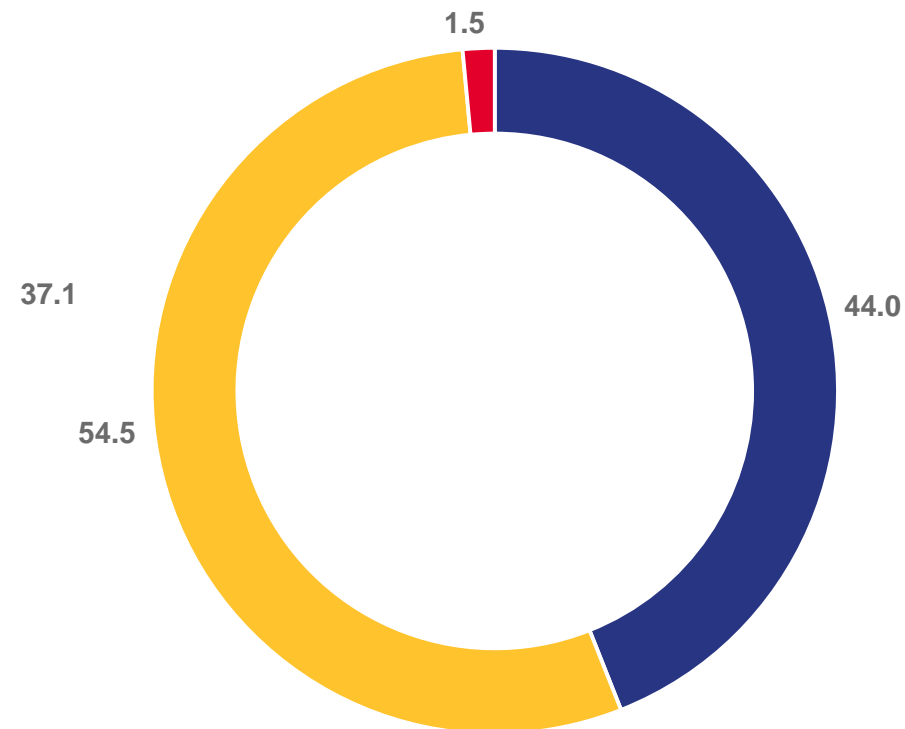
ЯНВАРЬ – АПРЕЛЬ 2023 ГОДА



Скот и птица




Молоко



Яйца

■ Сельхозорганизации    ■ Хозяйства населения    ■ Крестьянские (фермерские) хозяйства





# ОСНОВНЫЕ ПОКАЗАТЕЛИ ЖИВОТНОВОДСТВА В КРУПНЫХ И СРЕДНИХ ОРГАНИЗАЦИЯХ

За январь-апрель 2023

Поголовье скота и птицы  
на конец отчетного периода,  
тыс. голов

Произведено скота и птицы  
на убой (в живом весе) – всего,  
тонн

Абсолютные  
данные, 2023

Изменение  
к соответствующему  
периоду 2022, %

Абсолютные  
данные, 2023

Изменение  
к соответствующему  
периоду 2022, %



Крупный рогатый скот

81,7

+4,5

2 566,7

+18,0



Свиньи

245,3

-1,0

18 115,3

-1,1



Овцы и козы

138,5

-12,1

1 370,8

+136,6



Птица

18 898,5

+9,5

118 464,1

+1,7





# ОТГРУЗКА ПРОДУКЦИИ ЖИВОТНОВОДСТВА В КРУПНЫХ И СРЕДНИХ ОРГАНИЗАЦИЯХ

ЗА ЯНВАРЬ–АПРЕЛЬ 2023 ГОДА, ТЫС. ТОНН



Мясо

139,6



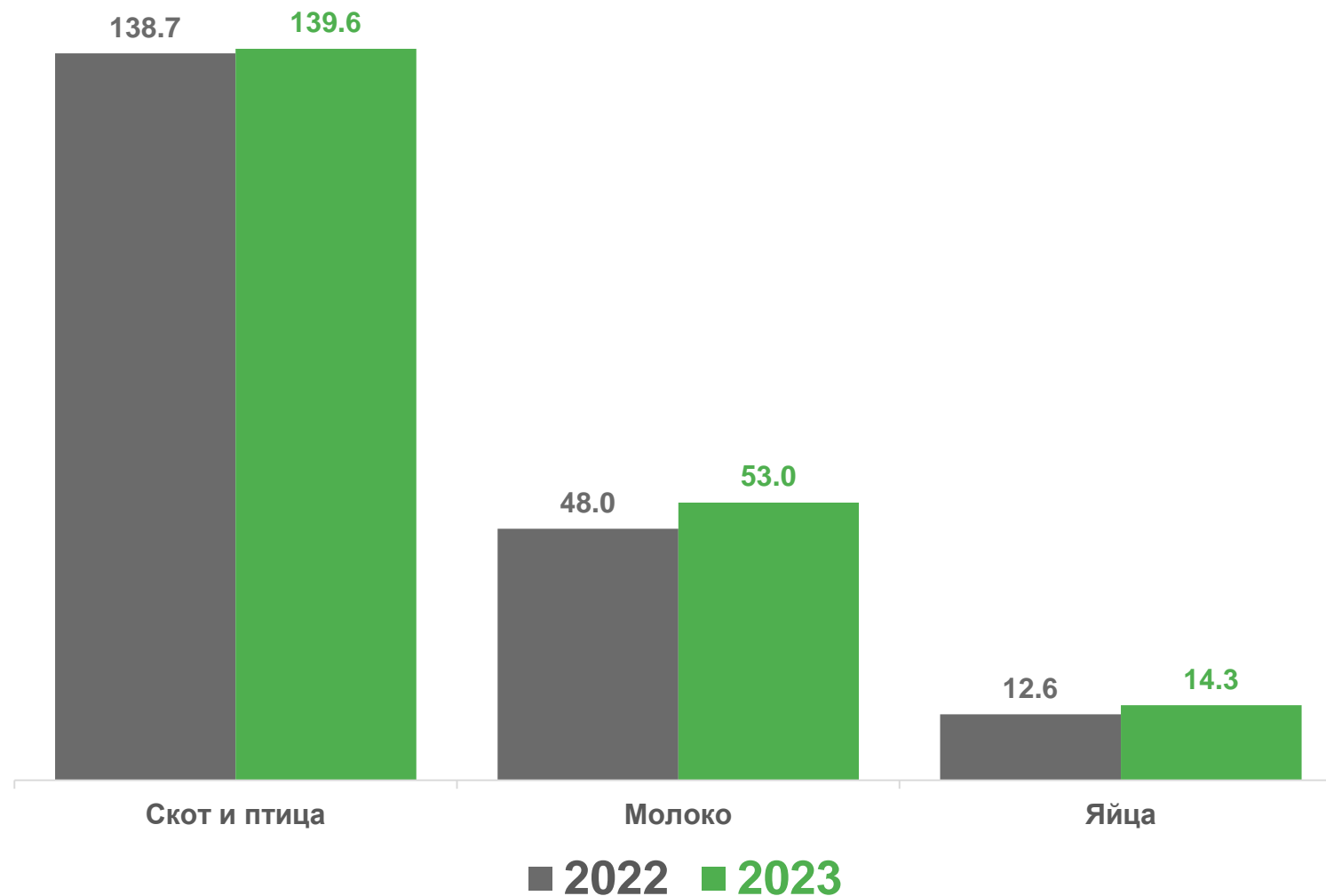
Молоко

53,0



Яйца

14,3 млн шт.










# ОСНОВНЫЕ ПОКАЗАТЕЛИ РАСТЕНИЕВОДСТВА В КРУПНЫХ И СРЕДНИХ ОРГАНИЗАЦИЯХ

За январь-апрель 2023

Посеяно сельскохозяйственных культур  
на конец отчетного периода, тысяч гектар

Абсолютные данные, 2023

Изменение к соответствующему периоду 2022, %

	Зерновые культуры	128,1	-7,0
	Кукуруза на зерно	26,0	-24,9
	Масличные культуры	91,6	-20,8
	Сахарная свекла	16,9	-22,9
	Картофель	1,8	+7,9
	Овощи	0,4	-33,4



# ОТГРУЗКА ОСНОВНЫХ ВИДОВ ПРОДУКЦИИ РАСТЕНИЕВОДСТВА В КРУПНЫХ И СРЕДНИХ ОРГАНИЗАЦИЯХ

ЯНВАРЬ – АПРЕЛЬ 2023 ГОДА, ТЫС. ТОНН



Зерно **1 395,7**



Кукуруза  
на зерно **223,8**



Сахарная  
свекла **251,5**



Масличные  
культуры **92,3**



Картофель **10,0**



Овощи **38,4**

